

สรุปผลการจัดซื้อจัดจ้าง  
ประจำปีงบประมาณ พ.ศ.2565



เทศบาลตำบลนาเฉลียง  
อำเภอหนองไผ่ จังหวัดเพชรบูรณ์



[www.nachaliang.go.th](http://www.nachaliang.go.th)

งานพัสดุ  
กองคลัง  
พฤศจิกายน 2565

## สรุปผลการจัดซื้อจัดจ้างประจำปีงบประมาณ พ.ศ.2565

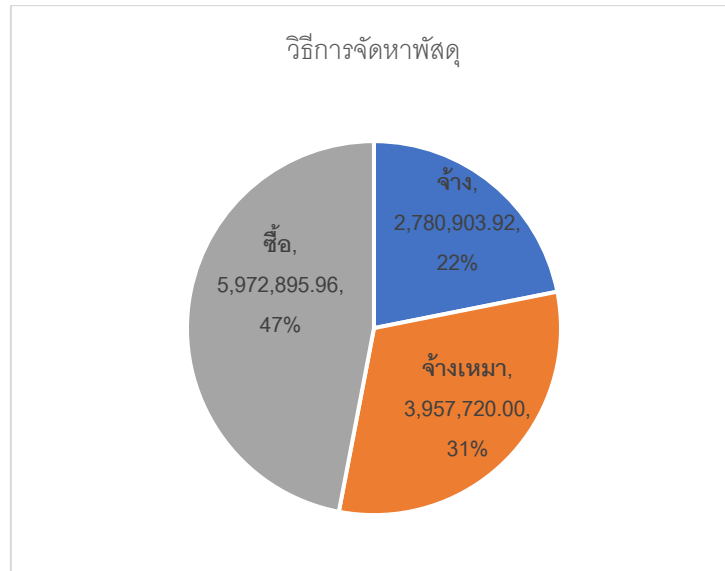
### 1.งบประมาณที่ใช้ในการจัดซื้อจัดจ้าง

1.1 การจัดซื้อจัดจ้างปีงบประมาณ พ.ศ.2565 จำนวน 444 สัญญา วงเงิน 12,711,519.27 บาท แบ่งตามงบประมาณ

| งาน  | สัญญา | จำนวนเงิน     |
|--|-------|---------------|
| งบกกลาง                                      | 1     | 36,000.00     |
| งานก่อสร้าง                                  | 27    | 3,058,391.00  |
| งานกำจัดขยะมูลฝอยและสิ่งปฏิกูล               | 46    | 1,015,602.00  |
| งานจราจร                                     | 1     | 49,400.00     |
| งานตลาดสด                                    | 13    | 96,763.30     |
| งานบริการสาธารณสุขและงานสาธารณสุขอื่น        | 18    | 1,246,573.00  |
| งานบริหารงานคลัง                             | 35    | 1,004,386.61  |
| งานบริหารทั่วไป                              | 57    | 692,569.36    |
| งานบริหารทั่วไปเกี่ยวกับการรักษาความสงบภายใน | 31    | 648,173.52    |
| งานบริหารทั่วไปเกี่ยวกับการศึกษา             | 28    | 428,516.00    |
| งานบริหารทั่วไปเกี่ยวกับสังคมสงเคราะห์       | 5     | 106,000.00    |
| งานบริหารทั่วไปเกี่ยวกับสาธารณสุข            | 20    | 340,192.28    |
| งานบริหารทั่วไปเกี่ยวกับอุตสาหกรรมและการโยธา | 16    | 462,699.00    |
| งานบำบัดน้ำเสีย                              | 22    | 529,500.00    |
| งานป้องกันและบรรเทาสาธารณภัย                 | 21    | 380,070.00    |
| งานระดับก่อนวัยเรียนและประถมศึกษา            | 43    | 1,511,272.21  |
| งานศาสนาวัฒนธรรมท้องถิ่น                     | 4     | 9,755.00      |
| งานศึกษาไม่กำหนดระดับ                        | 4     | 108,000.00    |
| งานส่งเสริมและสนับสนุนความเข้มแข็งชุมชน      | 52    | 987,656.60    |
| ผลรวมทั้งหมด                                 | 444   | 12,711,519.88 |

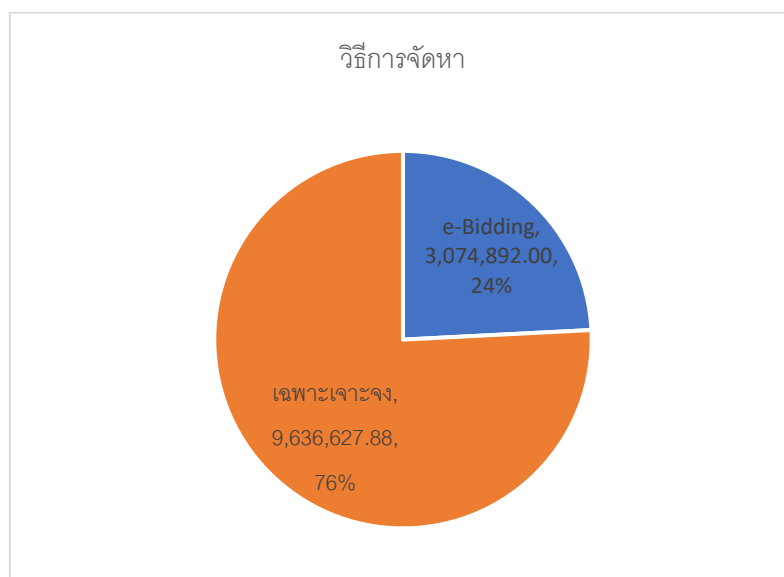
1.2 วงเงินที่ใช้ในการจัดซื้อจัดจ้างในปีงบประมาณ พ.ศ.2565 จำนวน 12,711,519.27 บาท แบ่งเป็น

- จัดซื้อวงเงิน 5,972,895.96 บาท คิดเป็นร้อยละ 47
- จัดจ้างวงเงิน 2,780,903.92 บาท คิดเป็นร้อยละ 22
- จ้างเหมาบุคคลวงเงิน 3,975,720.00 บาท คิดเป็นร้อยละ 31



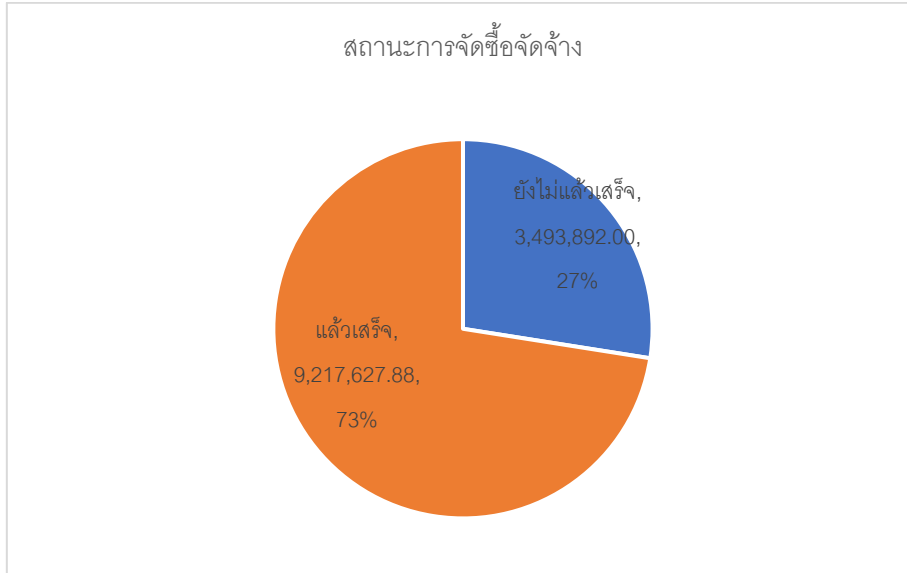
1.3 วิธีการจัดหาพัสดุ

- วิธีเฉพาะเจาะจง 9,636,627.88 บาท คิดเป็นร้อยละ 76
- วิธีประกาศเชิญชวน e-bidding 3,074,892.00 บาท คิดเป็นร้อยละ 24



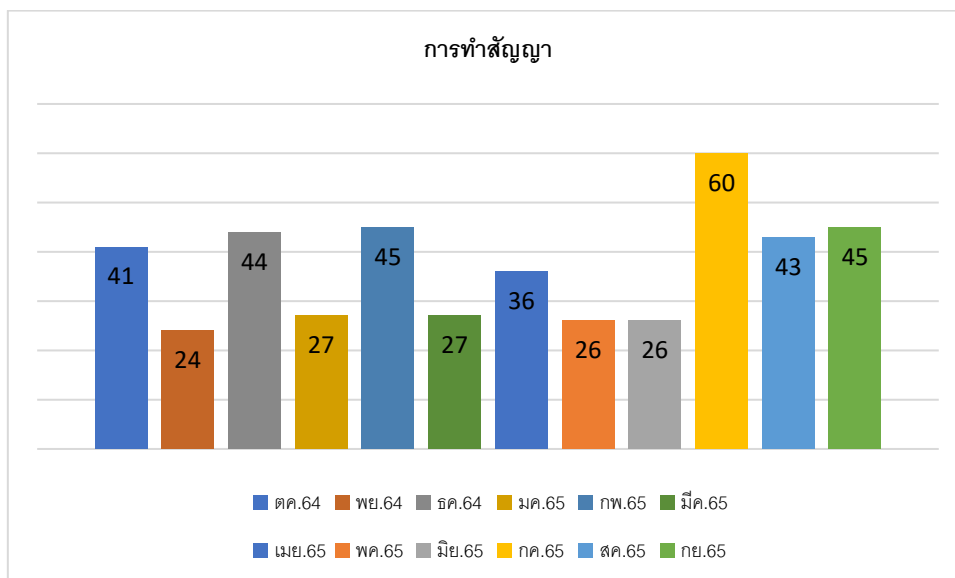
#### 1.4 สถานะการจัดซื้อจัดจ้าง

- เสร็จสิ้นวงเงิน 9,217,627.88 บาท คิดเป็นร้อยละ 73
- อยู่ระหว่างดำเนินงานวงเงิน 3,492,892.00 บาท คิดเป็นร้อยละ 27



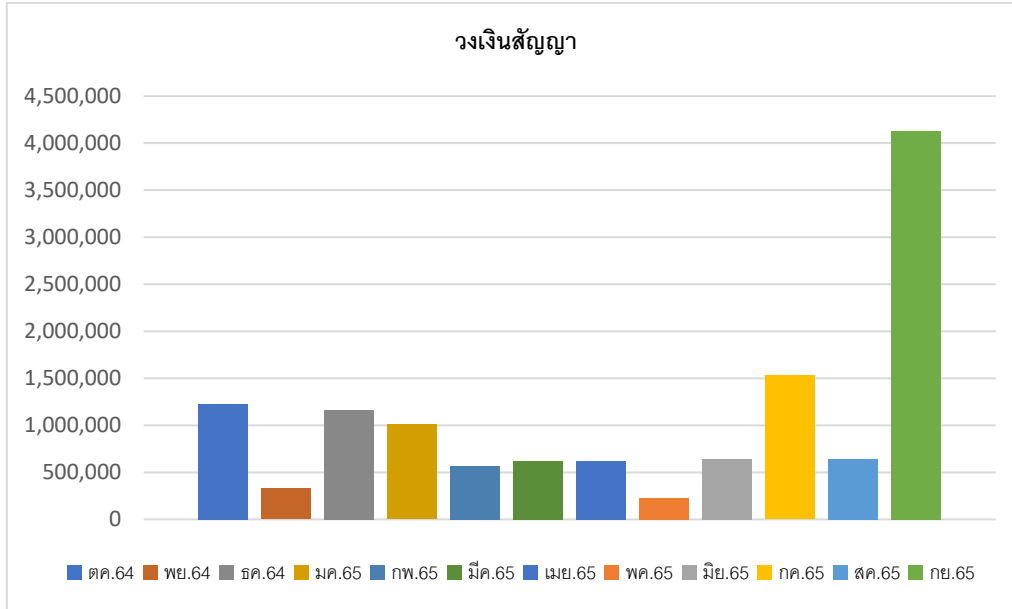
#### 1.5 จำนวนการทำสัญญาตามรายเดือน

มีการทำสัญญาทั้งหมด 444 สัญญา เดือนกรกฎาคม มีการทำสัญญามากที่สุด 60 สัญญา ตามด้วยเดือนกุมภาพันธ์ และกันยายน 45 สัญญาเท่ากัน



## 1.6 วงเงินการจัดซื้อจัดจ้างตามรายเดือน

เดือนกันยายน มีวงเงินทำสัญญามากที่สุด 4,127,028.65 บาท ตามด้วยเดือนกรกฎาคม และเดือนตุลาคม วงเงิน 1,529,498.14 บาท และ 1,229,300.00 บาท ตามลำดับ



## 1.7 วงเงินการทำสัญญา

วงเงินที่ทำสัญญา 10,001-20,000 มากที่สุด จำนวน 215 สัญญาตามด้วย วงเงินไม่เกิน 5,000 บาท และวงเงิน 5,001-10,000 บาท จำนวน 124 และ 74 สัญญาตามลำดับ

| วงเงินสัญญา     | จำนวน | ร้อยละ |
|-----------------|-------|--------|
| ไม่เกิน 5,000   | 124   | 28%    |
| 5,001-10,000    | 74    | 17%    |
| 10,001-50,000   | 215   | 48%    |
| 50,001-100,000  | 19    | 4%     |
| มากกว่า 100,000 | 12    | 3%     |

## 2. ปัญหาอุปสรรค

การจัดซื้อจัดจ้างมีการกระจุกตัวในบางเดือน ทำให้มีปริมาณงานในแต่ละเดือนมากน้อยไม่เท่ากัน มีการรีบเร่งเบิกจ่ายในบางเดือนโดยเฉพาะช่วงปลายปี ทำให้บางรายการเบิกจ่ายไม่ทันในงบประมาณ

### 3. ข้อเสนอแนะ

- 3.1 มีการวางแผนการกำจัดห้ำหืดให้กระจายตลอดทั้งปี
- 3.2 มีการติดตามการกำจัดห้ำหืดตามแผนกำจัดห้ำหืด